
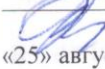



Комитет образования и науки администрации города Новокузнецка  
муниципальное бюджетное общеобразовательное учреждение  
«Основная общеобразовательная школа № 33»  
(МБОУ «ООШ № 33»)

654031, Россия, Кемеровская область-Кузбасс, г.Новокузнецк, проезд  
Ижевский, №15  
тел. 8 (3843)52-65-75, E-mail: school\_3300@mail.ru

|  |  |   |
|--|--|---|
| РАССМОТРЕНО<br>руководитель ШМО учителей<br>начальных классов<br><br>Двойнина Д.А.<br>Протокол № 1 от «25» августа<br>2024 года | СОГЛАСОВАНО<br>заместитель директора по УВР<br><br>Проскуровская О.Г.<br>«25» августа 2024 года | УТВЕРЖДАЮ: <br>Директор МБОУ «ООШ № 33»<br>Н.В.Колбина<br>Приказ № 302 от 29.08.2024 |
| Приложение к АООП НОО для<br>учащихся с ТНР № 3  |  |   |

## РАБОЧАЯ ПРОГРАММА НАЧАЛЬНОГО ОБЩЕГО ОБРАЗОВАНИЯ ДЛЯ ОБУЧАЮЩИХСЯ С ТНР (ВАРИАНТ 5.2)

### ОБУЧЕНИЕ ГРАМОТЕ 1 класс

НОВОКУЗНЕЦКИЙ ГОРОДСКОЙ ОКРУГ 2024 год

## ПОЯСНИТЕЛЬНАЯ ЗАПИСКА

Рабочая программа для обучающихся с ТНР (вариант 5.2) учебного предмета «Обучение грамоте» (предметная область «Русский язык и литературное чтение») разработана на основе Федеральной программы для обучающихся с ТНР (вариант 5.2) учебного предмета «Обучение грамоте» и включает пояснительную записку, содержание обучения, планируемые результаты освоения программы учебного предмета, тематическое планирование.

Пояснительная записка отражает общие цели и задачи изучения предмета, характеристику психологических предпосылок к его изучению обучающимися; место в структуре учебного плана, а также подходы к отбору содержания, к определению планируемых результатов и к структуре тематического планирования.

Содержание обучения раскрывает содержательные линии, которые предлагаются для обязательного изучения в каждом классе на уровне начального общего образования. Содержание обучения в каждом классе завершается перечнем универсальных учебных действий — познавательных, коммуникативных и регулятивных, которые возможно формировать средствами учебного предмета «Обучение грамоте» с учётом возрастных и речевых особенностей обучающихся с ТНР на уровне начального общего образования<sup>1</sup>.

Планируемые результаты включают личностные, метапредметные результаты за весь период обучения грамоте, а также предметные достижения обучающегося за каждый год обучения.

В тематическом планировании описывается программное содержание по всем разделам, выделенным в содержании обучения каждого класса, раскрывается характеристика деятельности, методы и формы организации обучения, которые целесообразно использовать при изучении того или иного раздела. Также в тематическом планировании представлены способы организации дифференцированного обучения.

Рабочая программа учебного предмета «Обучение грамоте» на уровне начального общего образования для обучающихся с ТНР (вариант 5.2) составлена на основе требований к результатам освоения программы начального общего образования Федерального государственного образовательного стандарта начального общего образования для обучающихся (далее — ФГОС НОО)<sup>1</sup>, а также ориентирована на целевые приоритеты, сформулированные в Федеральной программе воспитания.

Обучение грамоте является не только средством приобретения первоначальных навыков правильного чтения и грамотного письма, но также одним из способов формирования устной речи, благодаря развитию познавательных процессов, наблюдениям и обобщениям в области речевых звуков.

Письменная речь (чтение и письмо) представляет собой более сложную форму речевой деятельности. Овладение чтением и письмом характеризует более высокий уровень речевого развития. Вместе с тем овладение навыком чтения и письма требует достаточно высокого уровня сформированности устной речи, языковых обобщений (фонематических, лексических, морфологических, синтаксических).

В процессе овладения чтением и письмом обучающийся переходит от практического владения устной речью к осознанию языковых процессов.

Ведущим методом обучения грамоте обучающихся с ТНР является звуковой

---

<sup>1</sup> С учётом того, что выполнение правил совместной деятельности строится на интеграции регулятивных (определённые волевые усилия, саморегуляция, самоконтроль, проявление терпения и доброжелательности при налаживании отношений) и коммуникативных универсальных учебных действий (способность вербальными средствами устанавливать взаимоотношения), их перечень дан в специальном разделе «Совместная деятельность».

аналитико-синтетический метод.

Процесс обучения грамоте обучающихся с ТНР подразделяется на два периода: подготовительный или добукварный; букварный.

В подготовительный период формируются необходимые речевые и неречевые предпосылки обучения грамоте. Для успешного овладения чтением и письмом обучающиеся должны уметь анализировать предложения на слова, осуществлять слоговой и фонематический анализ, дифференцировать звуки на слух и в произношении, иметь достаточный словарный запас, владеть достаточным уровнем развития грамматического строя речи, уметь отвечать на вопросы о прочитанном педагогическим работником тексте, составлять простые предложения. Овладению буквенными обозначениями предшествует работа по развитию двигательных умений (развитие тонкой ручной моторики) и анализу зрительно-пространственных отношений, обеспечивающих подготовку кинестетического и зрительного анализаторов к восприятию и письму букв и их элементов, и умение ориентироваться на странице тетради, классной доске, а также формирование графомоторных навыков, необходимых для дальнейшего воспроизведения букв.

В букварный период ведется работа по обучению первоначальным навыкам чтения и письма.

Последовательность изучения звуков и букв обучающимися с ТНР определяется следующим образом – от правильно произносимых звуков (и соответствующих им букв) к наиболее трудным по артикуляции, далее к мягким согласным, звонким согласным, аффрикатам.

В процессе работы большая роль отводится звукослоговому и звукобуквенному анализу слов, который дает возможность наблюдать способы обозначения мягкости согласных звуков на письме, замечать несоответствие между произношением и написанием, то есть заниматься орфографической пропедевтикой, развивать орфографическую зоркость.

В ходе обучения чтению и письму проводится анализ печатного и письменного образа буквы, анализ графических знаков, из которых состоит буква; сопоставление с другими буквами, содержащими сходные элементы, упражнения в написании элементов букв, букв и соединений, слов и предложений, списывание слов, предложений, текстов с печатного образца.

При обучении грамоте необходимо привлечь внимание обучающихся к речи, ее звуковой стороне, научить выделять из речевого потока отдельные слова, познакомить с основной функцией слова – обозначением предмета, действия, признака предмета. Обучающиеся учатся определять общие, повторяющиеся слова в предложениях, дополнять предложение словом, определять место того или иного слова в предложении.

Лишь после закрепления представлений о слове как значимой единице речи рекомендуется переходить к анализу звуко-слогового состава слова.

В процессе развития слогового анализа выделяются 3 этапа:

\*определение слогового состава слова с опорой на вспомогательные приемы (отхлопывание, отстукивание);

\*определение слогового состава слова с опорой на гласные звуки;

\*определение количества слогов во внутренней речи (например, по заданию подобрать слова с двумя слогами).

Работа по анализу звуковой структуры слова проводится с учетом онтогенетической последовательности появления различных форм звукового анализа в процессе речевого развития и содержит:

\*узнавание звука на фоне слова;

\*выделение первого и последнего звука в слове и определение места звука в слове (начало, середина, конец слова);

\*определение последовательности, количества, позиционного места звука в слове по отношению к другим звукам (какой по счету звук в слове, перед каким звуком, после

какого звука слышится).

Навык узнавания звука на фоне слова в серии заданий по выделению 5 - 6 звуков (последовательно), например, **а, у, м, ж, р**. Работа над каждым звуком начинается с анализа сюжетной картинке. В процессе беседы по картинке выделяется и оречевляется обучающимися соответствующее звукоподражание (**а-а** - плачет ребенок, **у-у** - воет волк, **м-м** - мычит теленок, **ж-ж** - жужжит жук, **р-р** - рычит собака).

После воспроизведения звукоподражания обучающиеся учатся слышать этот звук в односложных и двухсложных словах, включающих данный звук и не включающих его (например, определяют, слышится ли жужжание жука в словах жук, окно, пожар, мыло, жираф).

Выделение первого и последнего звука в односложных – двухсложных словах, определение места звука: начало, середина, конец.

Прежде всего обучающиеся учатся выделять первый ударный гласный из слова (Оля, Аня, Уля), далее формируется умение выделять первый согласный (не взрывной) из односложных слов (например, звук **м** в словах мак, мох, мал).

В дальнейшем обучающиеся учатся выделять глухой взрывной звук в конце слова (кот, мак), сонорный звук в конце слова (дым, дом, сон, сын).

Определение последовательности, количества и места звука в слове. Эта форма фонематического анализа является наиболее сложной и формируется у обучающихся с ТНР длительное время. Вместе с тем определение последовательности, количества и места звуков в слове представляет собой важную предпосылку для успешного овладения чтением и письмом.

Развитие этой формы фонематического анализа рекомендуется проводить в букварный период в два этапа: развитие фонематического анализа простых односложных слов (без стечений согласных); развитие фонематического анализа двух-трехсложных слов.

Развитие фонематического анализа односложных слов необходимо проводить с учетом поэтапного формирования умственных действий (П. Я. Гальперин, Д. Б. Эльконин): а) выполнение действия фонематического анализа с опорой на внешние действия (графические схемы и фишки); б) выполнение действия фонематического анализа в речевом плане; в) анализ звукового состава слова по представлению.

На первом этапе предполагается использование картинок, готовой графической схемы, фишек. Анализируя хорошо знакомые слова (например, ум, ах, мак, дом), обучающиеся последовательно выделяют звуки и закрывают клеточки фишками.

На втором этапе обучающиеся определяют звуковую структуру односложных слов только в речевом плане, без опоры на готовую графическую схему.

На третьем этапе обучающиеся выполняют задание на фонематический анализ в умственном плане (например, выбирают картинки, в названии которых 3 звука, подбирают слова, в которых 3 звука).

В процессе анализа звуко-слоговой структуры двух-трехсложных слов обучающиеся знакомятся с понятием слог, со слоговым составом слова, анализируют звуковую структуру более сложных слов, усваивают слогообразующую роль гласных.

Фонематический анализ двух-трехсложных слов проводится параллельно по следам слогового анализа.

Предусматривается постепенное усложнение речевого материала, предлагаемого обучающимся для звукового анализа: односложные слова без стечений согласных; слова типа мама, муха; слова типа сахар, каток; слова со стечением согласных в середине слова (мурка, кошка); односложные слова со стечением согласных в начале слова (двор, стол); односложные слова со стечением согласных в конце слова (волк, парк); двухсложные слова со стечением согласных в начале слова (крыша).

Введение обучающихся в мир языка начинается со знакомства со словом, его значением, с осмысления его номинативной функции в различных коммуникативно-

речевых ситуациях, с различия в слове его содержания (значения) и формы (фонетической и графической). У первоклассников формируются первоначальные представления о предложении, развивается фонематический слух и умение определять последовательность звуков в словах различной звуковой и слоговой структуры. Они учатся осуществлять звуковой анализ слов с использованием схем-моделей, делить слова на слоги, находить в слове ударный слог, «читать» слова по следам звукового анализа, ориентируясь на знак ударения и букву ударного гласного звука. На подготовительном этапе формируются первоначальные представления о гласных и согласных (твердых и мягких звуках), изучаются первые пять гласных звуков и обозначающие их буквы. На уроках письма обучающиеся усваивают требования к положению тетради, ручки, к правильной посадке, учатся писать сначала элементы букв, а затем овладевают письмом букв.

Содержание *букварного* периода охватывает изучение первых согласных звуков и их буквенных обозначений; последующих гласных звуков и букв, их обозначающих; знакомство с гласными звуками, обозначающими два звука; знакомство с буквами, не обозначающими звуков. Специфическая особенность данного этапа заключается в непосредственном обучении чтению, усвоению его механизма. Первоклассники осваивают орфографическое чтение (читаю, как написано); работают со слоговыми таблицами и слогами-слиянными; осваивают письмо всех гласных и согласных букв, слогов с различными видами соединений, слов, предложений, небольших текстов.

Обучающиеся знакомятся с речевым этикетом (словесные способы выражения приветствия, благодарности, прощания и т. д.) на основе чтения и разыгрывания ситуаций общения. Обучение элементам фонетики, лексики и грамматики идёт параллельно с формированием коммуникативно-речевых умений и навыков, с развитием творческих способностей обучающихся. В этот период обучающиеся начинают читать литературные тексты и включаются в проектную деятельность по подготовке «Праздника букваря», в ходе которой происходит осмысление полученных в период обучения грамоте знаний.

С национальными, региональными, этнокультурными особенностями обучающиеся знакомятся на отдельных уроках. Это способствует расширению знаний обучающихся об окружающей действительности родного края, обогащению и расширению словаря, воспитанию у обучающихся чуткого и внимательного отношения к слову.

На начальном этапе обучения грамоте в букварном периоде уроки могут носить смешанный характер. Примерно со 2-3 ей недели букварного периода уроки грамоты подразделяются на уроки чтения и письма. Их соотношение определяется возможностями обучающихся конкретного класса.

Взаимосвязь уроков «Обучения грамоте» с предметами коррекционных курсов.

Уроки обучения грамоте тесно связаны с такими коррекционными курсами как: «Произношение», «Развитие речи», «Индивидуальные и подгрупповые логопедические занятия». В ходе реализации коррекционного курса «Произношение» отрабатываются навыки языкового и фонематического анализа, каждый звук сначала изучается в процессе коррекционных занятий «Произношение» в словах и фразах различной сложности, дифференцируется от других звуков, а затем на уроках обучения грамоте изучается соответствующая буква.

В процессе реализации курса «Развитие речи» формируется языковая база, обеспечивающая успешное освоение материалов уроков «Обучение грамоте» - лексика, грамматика, элементарный языкового анализа, простейшие формы связной монологической и диалогической речи.

Особое значение имеет взаимосвязь с индивидуальными и подгрупповыми логопедическими занятиями, на которых формируется артикуляционная база, формируется звукопроизношение, развивается фонематическое восприятие, и звуко-слоговая структура слова, а также преодолеваются другие недостатки, препятствующие

успешному обучению грамоте. Изучение букв возможно только при условии наличия нормативного произношения соответствующего звука у состава класса. Исключения составляют обучающиеся с наличием грубых отклонений в строении и двигательных функций артикуляционного аппарата.

Общее количество часов на обучение грамоте» в I отделении составляет 294 часов (в 1 (дополнительном) классе – 231 час, в 1 классе – 63 часа)<sup>2</sup>. Из них добукварный период составляет – как минимум – 35 часов. Во II отделении – 190 часов (из них 24 часа – добукварный период).

При необходимости количество часов в неделю на учебный предмет «Обучение грамоте» может быть увеличено за счет части часов учебного плана, формируемых участниками образовательных отношений.

## **СОДЕРЖАНИЕ ОБУЧЕНИЯ.**

Содержание обучения в I и II отделениях идентично.

**Фонетика.** Звуки речи. Осознание единства звукового состава слова и его значения. Установление числа и последовательности звуков в слове. Сопоставление слов, различающихся одним или несколькими звуками.

Различение гласных и согласных звуков, гласных ударных и безударных, согласных твёрдых и мягких, звонких и глухих.

Слог как минимальная произносительная единица. Деление слов на слоги. Определение места ударения.

**Графика.** Различение звука и буквы: буква как знак звука. Овладение позиционным способом обозначения звуков буквами. Буквы гласных как показатель твёрдости-мягкости согласных звуков. Функция букв **е, ё, ю, я**. Мягкий знак как показатель мягкости предшествующего согласного звука.

Знакомство с русским алфавитом как последовательностью букв.

**Чтение.** Формирование навыка слогового чтения (ориентация на букву, обозначающую гласный звук). Плавное слоговое чтение и чтение целыми словами со скоростью, соответствующей индивидуальному темпу обучающегося. Осознанное чтение слов, словосочетаний, предложений и коротких текстов. Чтение с интонациями и паузами в соответствии со знаками препинания. Развитие осознанности и выразительности чтения на материале небольших текстов и стихотворений.

Знакомство с орфоэпическим чтением (при переходе к чтению целыми словами). Орфографическое чтение (проговаривание) как средство самоконтроля при письме под диктовку и при списывании.

**Письмо.** Усвоение гигиенических требований при письме. Развитие мелкой моторики пальцев и свободы движения руки. Развитие умения ориентироваться на пространстве листа в тетради и на пространстве классной доски.

Овладение начертанием письменных прописных (заглавных) и строчных букв. Письмо букв, буквосочетаний, слогов, слов, предложений с соблюдением гигиенических норм. Овладение разборчивым, аккуратным письмом. Письмо под диктовку слов и предложений, написание которых не расходится с их произношением. Усвоение приёмов и последовательности правильного списывания текста. Проверка написанного при помощи сличения с текстом - образцом и послогового чтения написанных слов.

Правильное оформление написанных предложений (большая буква в начале предложения, точка в конце). Выработка навыка писать большую букву в именах людей и кличках животных.

**Слово и предложение.** Восприятие слова как объекта изучения, материала для

---

<sup>2</sup> Продолжительность обучения грамоте в I отделении может быть сокращена до 33 недель по решению психолого-педагогического консилиума при наличии обучающихся, прошедших дошкольную подготовку и имеющих ОНР III уровня, с последующим переводом этих обучающихся во 2 класс. В этом случае рекомендуется использовать тематическое планирование 1 класса II отделения

анализа. Наблюдение над значением слова.

Различение слова и предложения. Работа с предложением: выделение слов, изменение их порядка. Интонация в предложении. Моделирование предложения в соответствии с заданной интонацией.

**Орфография.** Знакомство с правилами правописания и их применение:

- раздельное написание слов;
- обозначение гласных после шипящих (**ча-ща, чу-щу, жи-ши**);
- прописная (заглавная) буква в начале предложения, в именах собственных;
- перенос слов по слогам без стечения согласных;
- знаки препинания в конце предложения.

**7. Развитие речи.** Понимание прочитанного текста при самостоятельном чтении вслух и при его прослушивании. Составление небольших рассказов повествовательного характера по серии сюжетных картинок, материалам собственных игр, занятий, наблюдений.

### **УНИВЕРСАЛЬНЫЕ УЧЕБНЫЕ ДЕЙСТВИЯ (пропедевтический уровень)**

Изучение содержания учебного предмета «Обучение грамоте» способствует работе над метапредметных результатов на пропедевтическом уровне:

#### **1. Познавательные универсальные учебные действия:**

##### **а) базовые логические действия:**

- \*по заданному алгоритму сравнивать звуки в соответствии с учебной задачей;
- \*сравнивать звуковой и буквенный состав слова в соответствии с учебной задачей;
- \*устанавливать основания для сравнения звуков, слов (на основе образца);
- \*характеризовать звуки по заданным признакам; приводить примеры гласных звуков; твёрдых, мягких, звонких, глухих согласных; подбирать слова с заданным звуком;
- \*сравнивать графические образы печатных и письменных букв.

##### **б) базовые исследовательские действия:**

- \*проводить изменения звукобуквенной модели по предложенному педагогическим работником правилу, подбирать слова к модели;
- \*формулировать выводы о соответствии звукового и буквенного состава слова;
- \*использовать алфавит для самостоятельного упорядочивания списка слов.

##### **в) работа с информацией:**

- \*выбирать источник получения информации: уточнять написание слова по орфографическому словарю учебника; место ударения в слове по перечню слов, отрабатываемых в учебнике.

#### **2. Коммуникативные универсальные учебные действия:**

##### **общение:**

- \*воспринимать суждения, выражать эмоции в соответствии с целями и условиями общения в знакомой среде на доступном уровне с учетом структуры и степени выраженности речевого дефекта;
- \*проявлять уважительное отношение к собеседнику, соблюдать в процессе общения нормы речевого этикета; соблюдать правила ведения диалога;
- \*воспринимать разные точки зрения;
- \*в процессе учебного диалога отвечать на вопросы по изученному материалу;
- \*на доступном уровне с учетом структуры и тяжести выраженности речевого дефекта строить устное речевое высказывание об обозначении звуков буквами; о звуковом и буквенном составе слова по заданному алгоритму, по вопросам педагогического работника.

#### **3. Регулятивные универсальные учебные действия:**

**а) самоорганизация:**

\*выстраивать последовательность учебных операций при проведении звукобуквенного анализа слова по заданному алгоритму, в том числе, с опорой на материализованные опоры;

\*выстраивать последовательность учебных операций при списывании;

\*удерживать учебную задачу при проведении звукобуквенного анализа, при обозначении звуков буквами, при списывании текста, при письме под диктовку;

**б) самоконтроль:**

\*находить указанную ошибку, допущенную при проведении звукобуквенного анализа, при письме под диктовку или списывании слов, предложений;

\*оценивать правильность написания букв, соединений букв, слов, предложений.

**в) совместная деятельность:**

\*принимать цель совместной деятельности, коллективно строить план действий по её достижению, распределять роли, договариваться, учитывать интересы и мнения участников совместной работы;

\*ответственно выполнять свою часть работы.

**ПЛАНИРУЕМЫЕ РЕЗУЛЬТАТЫ ОСВОЕНИЯ ПРОГРАММЫ УЧЕБНОГО ПРЕДМЕТА «ОБУЧЕНИЕ ГРАМОТЕ» НА УРОВНЕ НАЧАЛЬНОГО ОБЩЕГО ОБРАЗОВАНИЯ.**

**ЛИЧНОСТНЫЕ РЕЗУЛЬТАТЫ**

В результате изучения предмета «Обучение грамоте» на уровне начального общего образования у обучающегося будут сформированы следующие личностные результаты.

*Гражданско-патриотического воспитания:*

— становление ценностного отношения к своей Родине, в том числе через изучение русского языка, отражающего историю и культуру страны;

— осознание своей этнокультурной и российской гражданской идентичности, понимание роли русского языка как государственного языка Российской Федерации и языка межнационального общения народов России;

— первоначальные представления о человеке как члене общества, о правах и ответственности, уважении и достоинстве человека, о нравственно-этических нормах поведения и правилах межличностных отношений, в том числе отражённых в текстах, с которыми идёт работа на уроках русского языка.

*Духовно-нравственного воспитания:*

— осознание языка как одной из главных духовно-нравственных ценностей народа;

— признание индивидуальности каждого человека с опорой на собственный жизненный и читательский опыт;

— проявление сопереживания, уважения и доброжелательности, в том числе с использованием адекватных языковых средств для выражения своего состояния и чувств;

— неприятие любых форм поведения, направленных на причинение физического и морального вреда другим людям (в том числе связанного с использованием недопустимых средств языка).

*Эстетического воспитания:*

— уважительное отношение и интерес к художественной культуре, восприимчивость к разным видам искусства, традициям и творчеству своего и других народов;

— осознание важности русского языка как средства общения и самовыражения.



*Физического воспитания, формирования культуры здоровья и эмоционального благополучия:*

— бережное отношение к физическому и психическому здоровью, проявляющееся в выборе приемлемых способов речевого самовыражения и соблюдении норм речевого этикета и правил общения.

*Трудового воспитания:*

— осознание ценности труда в жизни человека и общества (в том числе благодаря примерам из текстов, с которыми идёт работа на уроках обучения грамоте), интерес к различным профессиям, возникающий при обсуждении примеров из текстов, с которыми идёт работа на уроках обучения грамоте.

*Экологического воспитания:*

— бережное отношение к природе, формируемое в процессе работы с текстами;

— неприятие действий, приносящих вред природе.

*Ценности научного познания:*

— первоначальные представления о научной картине мира (в том числе первоначальные представления о системе языка как одной из составляющих целостной научной картины мира);

— познавательные интересы, активность, инициативность, любознательность и самостоятельность в познании, в том числе познавательный интерес к изучению русского языка, активность и самостоятельность в его познании.

**ПРЕДМЕТНЫЕ РЕЗУЛЬТАТЫ** освоения программы учебного предмета «Обучение грамоте»:

\*развитие функций фонематической системы;

\*развитие базовых высших психических функций, обеспечивающих процессы чтения и письма;

\*умение различать понятия «предложение», «слово», «слог», «звук»;

\*умение анализировать структуру простого предложения и слова;

\*знание русского алфавита;

\*умение различать зрительные образы букв;

\*усвоение гигиенических требований при письме;

\*умение графически правильно воспроизводить зрительные образы букв и слов, простые предложения;

\*овладение разборчивым, аккуратным почерком;

\*первоначальное овладение навыком письма;

\*овладение послоговым чтением, правильным пониманием читаемых слов, предложений, текстов;

\*овладение языковыми обобщениями (фонематическими, морфологическими, синтаксическими);

\*овладение предпосылками для формирования навыков орфографически грамотного письма.

## ТЕМАТИЧЕСКОЕ ПЛАНИРОВАНИЕ

### I отделение

1 (дополнительный) класс (231 час)

| № п/п  | Тема, раздел курса | Программное содержание   | Методы и формы организации обучения. Характеристика деятельности обучающихся   |
|--|--------------------|--|--|
| <b>Добукварный период (35 часов)<sup>3</sup></b> |                    |  |  |
| 1.   | Развитие речи      | <p>Различение слова и предложения. Работа с предложением: выделение слов, изменение их порядка, распространение предложения. Слова-названия предмета, Слова-название действий предмета, слова-названия качества предмета. Восприятие слова как объекта изучения, материала для анализа. Наблюдение над значением слова. Выявление слов, значение которых требует уточнения. Активизация словарного запаса.</p>           | <p>Совместная работа под руководством учителя: составление предложения с заданным словом, по заданным словам. Игровое упражнение «Снежный ком»: распространение предложений с добавлением слова по цепочке. Игра «Живые слова» (обучающиеся играют роль слов в предложении, идёт перестановка слов в предложении, прочтение получившегося). Моделирование предложения: определение количества слов в предложении и обозначение каждого слова полоской. Работа с моделью предложения: изменение предложения в соответствии с изменением модели. Конструирование предложения по схеме, по вопросам, с опорой на сюжетную картинку. Выделение слов, обозначающих предметы, действия предмета, качества предмета. Понятие о синтаксических вопросах, о связи слов в предложении.</p> |
| 2  | Фонетика           | <p>Звуки речи. Дифференциация гласные-согласные звуки. Гласные: ударные-безударные. Сogласные: мягкие-твердые, глухие-звонкие. Установление последовательности звуков в слове, определение количества звуков. Звуко-слоговой анализ и синтез слова на основе развития фонематического восприятия. Осознание единства звукового состава слова и его значения. Установление числа и последовательности звуков в слове.</p> | <p>Дифференциация оппозиционных звуков. Выделение звука в слове, определение места звука в слове. Сопоставление слов, различающихся одним или несколькими звуками. Звуковой анализ слова, работа со звуковыми моделями: построение модели звукового состава слова, подбор слов, соответствующих заданной модели. определение последовательности, количества, позиционного места звука в слове по отношению к другим звукам (какой по счету звук в слове, перед каким звуком, после какого звука слышится). Выделение начального ударного гласного из слов (<i>Оля, утка</i>). Определение последовательности гласного в ряду из 2 - 3 гласных: [ а ], [ у ]; [ а ], [ о ], [ у ].</p>  |

<sup>3</sup> Специальные часы на разделы не выделяются. Все темы реализуются параллельно.

|                                     |  |   |  |
|-------------------------------------|--|---|--|
|                                     |  | <p>Сопоставление слов, различающихся одним или несколькими звуками.</p> <p>Усвоение терминов «звук», «слово», «гласный звук», «согласный звук», «мягкий звук», «твердый звук», «слог».</p> <p>Усвоение слогообразующей роли гласных.</p>  | <p>Анализ и синтез обратных слогов; выделение последнего согласного из слов (<i>кот</i>).</p> <p>Выделение слогообразующего гласного из слов типа: <i>мох, пух</i> и т.д.</p> <p>Анализ и синтез прямых слогов типа <i>са, су</i>. Выделение первого согласного и слогообразующего гласного из слов типа <i>сани, совы</i> и т.д.</p> <p>Звуковой анализ слов типа <i>суп, нос</i> и т.п. (составление схем).</p> <p>Членение слов на слоги, составление слоговой схемы односложного, двусложного и трехсложного слова.</p> <p>Звуко-слоговой анализ слов типа <i>сова, косы</i> и т.п. (составление схем).</p> <p>звукового анализа: односложные слова без стечений согласных; слова типа <i>мама, муха</i>; слова типа <i>сахар, каток</i>; слова со стечением согласных в середине слова (<i>мурка, кошка</i>)</p> <p>определение слогового состава слова с опорой на вспомогательные приемы (отхлопывание, отстукивание);</p> <p>определение слогового состава слова с опорой на гласные звуки;</p> <p>определение количества слогов во внутренней речи (например, по заданию подобрать слова с двумя слогами).</p> <p>«Чтение» слов с опорой на звуковую схему.</p> <p>Преобразование слов с опорой на схему (добавить звук, заменить звук, убрать звук).</p> |
| 3                                   | Графика                                | <p>Формирование психофизиологических предпосылок письма.</p> <p>Правильное удерживание ручки, подготовка к работе в тетрадах, копирование графических элементов, письмо элементов букв, критерии оценки результатов работы.</p> <p>Ориентация на листе бумаги (в тетради, учебнике, альбоме), определение пространственного соотношения графических элементов, последовательности звуков в составе слова.</p> | <p>Упражнения на удерживание ручки. Штрихование геометрических фигур, письмо элементов букв, их соединений, серий элементов, работа в прописях, критерии оценки результатов работы (соответствие образцам, размер, аккуратность, наличие наклона, расстояние между элементами).</p> <p>Ориентация право-лево, верх-низ на собственном теле, в окружающей среде, на плоскости листа.</p> <p>Подсчет клеточек, строчек, понятие «красная строка», «поля».</p> <p>Ориентация при проведении звукового анализа в последовательном расположении условных обозначений (материализованных опор): предшествующий, последующий, справа от, слева от, между.</p> <p>Аналогичная ориентация в звуковом составе слова без внешних опор в словах простого звуко-слогового состава, типа «осы», «муха», «палка».</p>   |
| <b>Букварный период (196 часов)</b> |  |   |  |
| 1.                                  | Развитие речи (изучается параллельно с | Понимание прочитанного текста при самостоятельном чтении вслух и при его прослушивании.   | Работа с серией сюжетных картинок, выстроенных в правильной последовательности: анализ изображённых событий, обсуждение сюжета, составление устного рассказа с опорой на картинки.   |

|   |  |   |   |
|---|--|---|---|
|   | разделами «Чтение» и «Письмо»)                                   | Составление небольших рассказов повествовательного характера по серии сюжетных картинок, материалам собственных игр, занятий, наблюдений.   | Анализ прослушанного (прочитанного) текста с опорой на иллюстрацию, вопросы.  |
| 2 | Фонетика (изучается параллельно с разделами «Чтение» и «Письмо») | Звуки речи. Осознание единства звукового состава слова и его значения. Установление числа и последовательности звуков в слове. Сопоставление слов, различающихся одним или несколькими звуками.<br>Различение гласных и согласных звуков, гласных ударных и безударных, согласных твёрдых и мягких, звонких и глухих.<br>Слог как минимальная произносительная единица. Деление слов на слоги.<br>Определение места ударения. | Дифференциация оппозиционных звуков и соответствующих им букв по фонетическому и артикуляционному сходству. Проведение звукового анализа с опорой на материализованные опоры в свернутом виде, с последующим переходом в умственный план.<br>Звуко-слоговой анализ односложных слов со стечениями двух согласных в начале, конце слова и на границе слогов, трех и четырехсложных слов без стечений согласных и со стечениями согласных, произношение которых не расходится с написанием.<br>Преобразование звуковой схемы слова.<br>Дидактические игры по развитию фонематического слуха, речевого внимания, звукового анализа, классификация слов по общему звуку, подбор слов на определенный звук, соотнесение схемы и слова, анализ слов, отличающихся по звуковому составу по заданному алгоритму. Выделение гласных из состава слова, определение места ударного гласного, сравнение слов, отличающихся ударным словом, типа «за́мок – замо́к».<br>Совместная работа: характеристика особенностей гласных, согласных звуков, обоснование своей точки зрения, выслушивание одноклассников.<br>Контроль этапов своей работы, оценка процесса и результата выполнения задания.<br>Комментированное выполнение упражнения по определению количества слогов в слове, приведение доказательства. Работа в парах: подбор слов с заданным количеством слогов.<br>Дифференцированное задание: подбор слова с заданным ударным гласным звуком. |
| 3 | Графика (изучается параллельно с разделами «Чтение» и «Письмо»)  | Знакомство с печатными и письменными вариантами букв: а, у, м, х, о, с, п, к, в, т, н, ы, з, л, э, и, ш, р, ж, е, б, д, г, ф, я, ь (как показатель мягкости), ю, ё.<br>Различение звука и буквы: буква как знак звука. Овладение позиционным способом   | Анализ графических образов букв, моделирование графических образов букв с использованием подручных средств (бумага, проволока, счетные палочки, пластилин и до.).<br>Дифференциация графически сходных печатных и письменных букв.<br>Игровое упражнение найди нужную букву среди других букв (в том числе перевернутых букв), допиши букву,  |

|  |                |   |  |
|--|----------------|---|--|
|  |                | <p>обозначения звуков буквами. Твердые и мягкие согласные в сочетании с «ы» и «и». Функция букв <b>е, ё, ю, я</b>. Мягкий знак как показатель мягкости предшествующего согласного звука.</p> <p>Совершенствование умения ориентироваться в реальном и условном пространстве (квазипространственные представления).</p>  | <p>Совместная работа: по заданному алгоритму анализ функций гласных как показателей твердости и мягкости предшествующих согласных.</p> <p>Дифференциация функций гласных второго ряда в зависимости от места их положения: в начале слова, после согласного, после гласного.</p> <p>Развитие умения ориентироваться на листе тетради (правый верхний угол, нижний левый угол и проч., отступить справа, отступить слева, красная строка, отсчет строк и клеточек в различных направлениях, копирование геометрических фигур, узоров из счетных палочек).</p>   |
|  | Чтение 84 часа | <p>Формирование навыка слогового чтения (ориентация на букву, обозначающую гласный звук). Плавное орфографическое слоговое чтение со скоростью, соответствующей индивидуальному темпу обучающегося. Осознанное чтение слов, словосочетаний, предложений и коротких текстов с пройденными буквами. Чтение с интонациями и паузами в соответствии со знаками препинания. Развитие осознанности и выразительности чтения на материале небольших текстов и стихотворений.</p> | <p>Отработка техники чтения обратных, прямых, закрытых слогов, слогов со стечениями согласных. Работа со слоговыми таблицами. Чтение слогов и простых слов с постепенным наращиванием букв и морфем слева и справа.</p> <p>Соотнесение схемы слова и печатного слова, работа с разрезной азбукой по следам звукового анализа. Преобразование буквенного состава для получения нового слова. Игры типа «Поле чудес», живые слова.</p> <p>Работа над осмыслением читаемого. Соотнесение прочитанного слова (словосочетания, предложения) и картинки. Соблюдение строчки при чтении. Соблюдение пауз на точках и других знаках препинания. Соблюдение вопросительной и восклицательной интонации.</p> <p>Семантизация слогов (в каких словах можно найти данный слог). Составление слов из отдельных слогов (игры: «Наборщик», «Слова рассыпались», «Живые слова»).</p> <p>Поиски заданного слова среди других слов, в предложении, в коротких текстах, представленных в печатном виде.</p> <p>Совместная работа: ответы на вопросы по прочитанному тексту, отработка умения находить в тексте нужную информацию.</p> <p>Совместная работа: подробный пересказ прочитанного текста с опорой на иллюстрацию, вопросы, опорные слова.</p> |
|  | Письмо - 112   | <p>Овладение начертанием письменных прописных (заглавных) и строчных букв.</p>  | <p>Упражнения на развитие графических навыков (штрихование, работа по трафаретам, в прописях). Отработка письма элементов</p>  |

|   |  |  |  |
|---|--|--|--|
|   |  | <p>Письмо букв, буквосочетаний, слогов, слов, предложений с соблюдением гигиенических норм. Владение разборчивым, аккуратным письмом. Письмо под диктовку слов и предложений, написание которых не расходится с их произношением. Усвоение приёмов и последовательности правильного списывания текста. Проверка написанного при помощи сличения с текстом - образцом и послогового чтения написанных слов. Правильное оформление написанных предложений (большая буква в начале предложения, точка в конце). Письмо под диктовку слов и предложений, написание которых не расходится с их произношением из пройденных букв. Усвоение приемов и последовательности правильного списывания текста. Понимание функции небуквенных графических средств: пробела между словами.</p> | <p>букв и их соединений. Критерии оценки выполненной работы. Формирование навыков самоконтроля и устойчивой произвольной деятельности. Совместная работа: анализ поэлементного состава букв. Игровое упражнение «Конструктор букв», направленное на составление буквы из элементов. Моделирование (из пластилина, из проволоки) букв. Игровое упражнение «Назови букву», направленное на различение букв, имеющих оптическое и кинетическое сходство. Игровое упражнение «Что случилось с буквой»: анализ деформированных букв, определение недостающих элементов. Практическая работа: контролировать правильность написания буквы, сравнивать свои буквы с предложенным образцом. Упражнение: запись под диктовку слов и предложений, состоящих из трёх — пяти слов со звуками в сильной позиции. Работа в парах: соотнесение одних и тех же слов, написанных печатным и письменным. Упражнение: списывание письменными буквами слова/предложения/короткого текста, написанного печатными буквами (письменными буквами) по заданному алгоритму. Усвоение правила оформления предложения.</p> |
| Слово и предложение (изучается параллельно с разделами «Чтение» и «Письмо») |  | <p>Восприятие слова как объекта изучения, материала для анализа. Наблюдение над значением слова. Различение слова и предложения. Работа с предложением: выделение слов, изменение их порядка. Интонация в предложении. Моделирование предложения в соответствии с заданной интонацией.</p>   | <p>Совместная работа: придумывание предложения с заданным словом. Игровое упражнение «Снежный ком»: распространение предложений с добавлением слова по цепочке. Игра «Живые слова» (обучающиеся играют роль слов в предложении, идёт перестановка слов в предложении, прочтение получившегося). Моделирование предложения: определение количества и последовательности слов в предложении с опорой на условные обозначения во внешнем и в свернутом плане. Самостоятельная работа: определение количества слов в предложении, с опорой на внешние опоры. Работа с моделью предложения: изменение предложения в соответствии с изменением модели. <b>Выделение предлогов в составе предложения.</b></p>   |

|  |   |   |  |
|--|---|---|--|
|  |   |   | Конструирование предложения по заданной модели, по опорным словам. Восстановление деформированных предложений. Восстановление предложений с пропущенными словами.  |
|  | Орфография и пунктуация. (изучается параллельно с разделом «Письмо»). | Знакомство с правилами правописания и их применение: раздельное написание слов; обозначение гласных после шипящих в сочетаниях <i>жи, ши</i> (в положении под ударением), прописная буква в начале предложения, в именах собственных (именах людей, кличках животных); перенос слов по слогам без стечения согласных; знаки препинания в конце предложения. | Совместный анализ текста на наличие в нём слов с буквосочетаниями <i>жи, ши</i> .<br>Упражнение: выписывание из текста слов с буквосочетаниями <i>жи, ши</i> .<br>Упражнение: запись предложения, составленного из набора слов по следам совместной работы по анализу словесного состава, а также звуко-буквенного анализа отдельных слов, с правильным оформлением начала и конца предложения, с соблюдением пробелов между словами. Комментированная запись предложений с обязательным объяснением случаев употребления заглавной буквы.<br>Игра «Кто больше»: подбор и запись имён собственных на заданную букву.<br>Практическая работа: списывание и запись под диктовку с применением изученных правил.<br>Словарные слова: заучивание, поиск словарных слов в предложениях и текстах, запись под диктовку.<br>Практический анализ способов написания слов с безударными гласными: сравнение написания этих гласных под ударением и в безударном положении в формах слова.<br>Правила написания предлогов. |

1 класс. (63 часа).

| № п/п | Тема, раздел курса  | Программное содержание  | Методы и формы организации обучения. Характеристика деятельности обучающихся   |
|-------|---|---|--|
| 1     | Развитие речи (изучается параллельно с разделами «Чтение» и «Письмо») | Различение слова и предложения. Работа с предложением: выделение слов, изменение их порядка, распространение предложения. Слова-названия предмета, Слова-название действий предмета, слова-названия качества предмета. Восприятие слова как объекта | Совместная работа под руководством учителя: составление предложения с заданным словом, по заданным словам.<br>Игровое упражнение «Снежный ком»: распространение предложений с добавлением слова по цепочке.<br>Игра «Живые слова» (обучающиеся играют роль слов в предложении, идёт перестановка слов в предложении, прочтение получившегося).<br>Моделирование предложения: определение количества слов в |

|   |  |   |   |
|---|--|---|---|
|   |  | <p>изучения, материала для анализа. Наблюдение над значением слова. Выявление слов, значение которых требует уточнения. Совместная работа по словообразованию и морфемному анализу (без введения терминологии). Активизация словарного запаса.</p>  | <p>предложении в умственном плане. Работа с моделью предложения: изменение предложения в соответствии с изменением модели. Конструирование предложения по схеме, по вопросам, с опорой на сюжетную картинку. Выделение слов, обозначающих предметы, действия предмета, качества предмета. Классификация слов, относящихся к данным частям речи. Постановка вопросов к словам. Понятие о синтаксических вопросах, о связи слов в предложении. Деление коротких текстов (2-3 предложения) на предложения. Подсчет предложений в печатном тексте.</p>  |
| 2 | Фонетика (изучается параллельно с разделами «Чтение» и «Письмо») | <p>Звуки речи. Осознание единства звукового состава слова и его значения. Установление числа и последовательности звуков в слове. Сопоставление слов, различающихся одним или несколькими звуками. Различение гласных и согласных звуков, гласных ударных и безударных, согласных твёрдых и мягких, звонких и глухих. Слог как минимальная произносительная единица. Деление слов на слоги. Определение места ударения.</p> | <p>Дифференциация оппозиционных звуков и соответствующих им букв по фонетическому и артикуляционному сходству. Проведение звукового анализа в умственном плане. Звуко-слоговой анализ трех и четырехсложных слов со стечениями согласных, произношение которых не расходится с написанием. Преобразование звуковой схемы слова. Дидактические игры по развитию фонематического слуха, речевого внимания, звукового анализа, классификация слов по общему звуку, подбор слов на определенный звук, соотнесение схемы и слова, анализ слов, отличающихся по звуковому составу по заданному алгоритму. Выделение гласных из состава слова, определение места ударного гласного. Самостоятельная работа: характеристика особенностей гласных, согласных звуков, обоснование своей точки зрения, выслушивание одноклассников. Контроль этапов своей работы, оценка процесс а и результата выполнения задания. Комментированное выполнение упражнения по определению количества слогов в слове, выделению ударного слога, приведение доказательства. Подбор слова с заданным звуко-слоговым составом.</p> |
| 3 | Графика (изучается параллельно с разделами «Чтение» и «Письмо»)  | <p>Знакомство с печатными и письменными вариантами букв: Й, разделительный мягкий знак, Ъ Ч, Ц, Щ.</p>  | <p>Упражнения на развитие графических навыков (штрихование, работа по трафаретам, в прописях). Отработка письма элементов букв и их соединений. Критерии оценки выполненной работы. Формирование навыков самоконтроля и устойчивой произвольной</p>   |



|   |                   |   |   |
|---|-------------------|---|---|
|   |                   | <p>Различение звука и буквы: буква как знак звука. Овладение позиционным способом обозначения звуков буквами.<br/>Алфавит.<br/>Совершенствование умения ориентироваться в реальном и условном пространстве (квазипространственные представления).</p>   | <p>деятельности.<br/>Анализ графических образов букв, моделирование графических образов букв с использованием подручных средств (бумага, проволока, счетные палочки, пластилин и до.).<br/>Дифференциация графически сходных печатных и письменных букв.<br/>Игровое упражнение найди нужную букву среди других букв (в том числе перевернутых букв), допиши букву,<br/>Совместная работа: по заданному алгоритму анализ функций гласных как показателей твердости и мягкости предшествующих согласных.<br/>Рассказ учителя об истории русского алфавита. Совместные игры: «Найди слово в словаре», Какая буква пропала (с опорой на таблицу), «Буквы перепутались» (фрагмент из 4-5 букв с опорой на таблицу). Определение последовательности букв в алфавите: предшествующая, последующая, справа, слева, между (с опорой на таблицу).<br/>Развитие умения ориентироваться на листе тетради (правый верхний угол, нижний левый угол и проч., отступить справа, отступить слева, красная строка, отсчет строк и клеточек в различных направлениях, копирование геометрических фигур, узоров из счетных палочек).</p> |
| 3 | Чтение – 27 часов | <p>Формирование навыка слогового чтения (ориентация на букву, обозначающую гласный звук). Плавное орфографическое слоговое чтение со скоростью, соответствующей индивидуальному темпу обучающегося. Осознанное чтение слов, словосочетаний, предложений и коротких текстов с пройденными буквами. Чтение с интонациями и паузами в соответствии со знаками препинания. Развитие осознанности и выразительности чтения на материале небольших текстов и стихотворений.</p> | <p>Закрепление навыка чтения обратных, прямых, закрытых слогов, слогов со стечениями согласных. Работа со слоговыми таблицами. Соотнесение схемы слова и печатного слова, работа с разрезной азбукой по следам звукового анализа. Преобразование буквенного состава для получения нового слова. Игры типа «Поле чудес», «Живые слова».<br/>Работа над осмыслением читаемого. Соотнесение прочитанного слова (словосочетания, предложения) и картинки. Составление предложений со словами (семантизация слова в контексте). Соблюдение строчки при чтении. Соблюдение пауз на точках и других знаках препинания. Соблюдение вопросительной и восклицательной интонации.<br/>Семантизация слогов (в каких словах можно найти данный слог). Составление слов из отдельных слогов (игры: «Наборщик», «Слова рассыпались», «Живые слова»).</p>   |

|   |  |  |  |
|---|--|--|--|
|   |  |  | <p>Поиски заданного слова среди других слов, в предложении, в коротких текстах, представленных в печатном виде.</p> <p>Совместная работа: ответы на вопросы по прочитанному тексту, отработка умения находить в тексте нужную информацию.</p> <p>Совместная работа: подробный пересказ прочитанного текста с опорой на иллюстрацию, вопросы, опорные слова.</p>  |
| 5 | Письмо – 36 часов  | <p>Овладение начертанием письменных прописных (заглавных) и строчных букв. Письмо букв, буквосочетаний, слогов, слов, предложений с соблюдением гигиенических норм. Овладение разборчивым, аккуратным письмом. Письмо под диктовку слов и предложений, написание которых не расходится с их произношением. Усвоение приёмов и последовательности правильного списывания текста. Проверка написанного при помощи сличения с текстом - образцом и послогового чтения написанных слов.</p> <p>Правильное оформление написанных предложений (большая буква в начале предложения, точка в конце).</p> <p>Письмо под диктовку слов и предложений, написание которых не расходится с их произношением из ранее пройденных букв. Усвоение приемов и последовательности правильного списывания текста.</p> <p>Понимание функции небуквенных графических средств: пробела между словами, знака переноса.</p> | <p>Совместная работа: анализ поэлементного состава букв. Игровое упражнение «Конструктор букв», направленное на составление буквы из элементов.</p> <p>Моделирование (из пластилина, из проволоки) букв. Игровое упражнение «Назови букву», направленное на различение букв, имеющих оптическое и кинетическое сходство.</p> <p>Игровое упражнение «Что случилось с буквой»: анализ деформированных букв, определение недостающих элементов.</p> <p>Практическая работа: контролировать правильность написания буквы, сравнивать свои буквы с предложенным образцом.</p> <p>Упражнение: запись под диктовку слов и предложений, состоящих из трёх — пяти слов со звуками в сильной позиции. Работа в парах: соотнесение одних и тех же слов, написанных печатным и письменным шрифтом.</p> <p>Упражнение: списывание письменными буквами слова/предложения/короткого текста, написанного печатными буквами (письменными буквами) по заданному алгоритму.</p> <p>Усвоение правила оформления предложения.</p> |
| 6 | Слово и предложение (изучается параллельно с разделами «Чтение» и «Письмо»). | <p>Восприятие слова как объекта изучения, материала для анализа. Наблюдение над значением слова.</p> <p>Различение слова и предложения. Работа с предложением: выделение слов, изменение</p>   | <p>Совместная работа: придумывание предложения с заданным словом.</p> <p>Игровое упражнение «Снежный ком»: распространение предложений с добавлением слова по цепочке.</p> <p>Игра «Живые слова» (обучающиеся играют роль слов в</p>   |

|   |   |   |  |
|---|---|---|--|
|   |   | их порядка. Интонация в предложении. Моделирование предложения в соответствии с заданной интонацией.  | предложении, идёт перестановка слов в предложении, прочтение получившегося).<br>Моделирование предложения: определение количества и последовательности слов в предложении с опорой на условные обозначения во внешнем и в свернутом плане.<br>Самостоятельная работа: определение количества слов в предложении в умственном плане.<br>Работа с моделью предложения: изменение предложения в соответствии с изменением модели.<br>Выделение предлогов в составе предложения.<br>Конструирование предложения по заданной модели, по опорным словам. Восстановление деформированных предложений. Восстановление предложений с пропущенными словами.  |
| 7 | Орфография и пунктуация. (изучается параллельно с разделом «Письмо»). | Знакомство с правилами правописания и их применение: раздельное написание слов; обозначение гласных после шипящих в сочетаниях <b>жи, ши, ча, ща, чу, шу</b> (в положении под ударением), прописная буква в начале предложения, в именах собственных (именах людей, кличках животных); перенос слов по слогам без стечения согласных; знаки препинания в конце предложения.<br>Правила переноса слова (без стечения согласных на границе слогов). | Совместный анализ текста на наличие в нём слов с буквосочетаниями <b>жи, ши, ча, ща, чу, шу</b> .<br>Упражнение: выписывание из текста слов с буквосочетаниями <b>жи, ши, ча, ща, чу, шу</b> .<br>Упражнение: запись предложения, составленного из набора слов по следам совместной работы по анализу словесного состава, а также звуко-буквенного анализа отдельных слов, с правильным оформлением начала и конца предложения, с соблюдением пробелов между словами. Комментированная запись предложений с обязательным объяснением случаев употребления заглавной буквы.<br>Игра «Кто больше»: подбор и запись имён собственных по заданным критериям.<br>Практическая работа: списывание и запись под диктовку с применением изученных правил.<br>Словарные слова: заучивание, поиск словарных слов в предложениях и текстах, запись под диктовку.<br>Практический анализ способов написания слов с безударными гласными: сравнение написания этих гласных под ударением и в безударном положении в формах слова.<br>Правила написания предлогов. |

## II отделение

1 класс (198 часов)

| № п/п   | Тема, раздел курса | Программное содержание   | Методы и формы организации обучения. Характеристика деятельности обучающихся  |
|---|--------------------|--|---|
| <b>Добукварный период (24 часа)<sup>4</sup></b> |                    |  |   |
|   | Развитие речи      | <p>Различение слова и предложения. Работа с предложением: выделение слов, изменение их порядка, распространение предложения. Слова-названия предмета, слова- названия действий предмета, слова-названия качества предмета. Восприятие слова как объекта изучения, материала для анализа. Наблюдение над значением слова. Выявление слов, значение которых требует уточнения. Активизация словарного запаса.</p>  | <p>Совместная работа под руководством учителя: составление предложения с заданным словом, по заданным словам. Игровое упражнение «Снежный ком»: распространение предложений с добавлением слова по цепочке. Игра «Живые слова» (обучающиеся играют роль слов в предложении, идёт перестановка слов в предложении, прочтение получившегося).<br/>           Моделирование предложения: определение количества слов в предложении и обозначение каждого слова полоской.<br/>           Работа с моделью предложения: изменение предложения в соответствии с изменением модели.<br/> <b>Конструирование предложения по схеме, по вопросам, с опорой на сюжетную картинку.</b><br/>           Выделение слов, обозначающих предметы, действия предмета, качества предмета. Понятие о синтаксических вопросах, о связи слов в предложении.</p> |
|   | Фонетика           | <p>Звуки речи. Дифференциация гласные-согласные звуки. Гласные: ударные-безударные. Согласные: мягкие-твердые, глухие-звонкие. Установление последовательности звуков в слове, определение количества звуков. Звуко-слоговой анализ и синтез слова на основе развития фонематического восприятия.<br/>           Осознание единства звукового состава слова и его значения. Установление числа и последовательности звуков в слове. Сопоставление слов, различающихся одним или несколькими звуками.<br/>           Усвоение терминов «звук», «слово»,</p> | <p>Дифференциация оппозиционных звуков.<br/>           Выделение звука в слове, определение места звука в слове. Сопоставление слов, различающихся одним или несколькими звуками. Звуковой анализ слова, работа со звуковыми моделями: построение модели звукового состава слова, подбор слов, соответствующих заданной модели.<br/>           определение последовательности, количества, позиционного места звука в слове по отношению к другим звукам (какой по счету звук в слове, перед каким звуком, после какого звука слышится).<br/>           Выделение начального ударного гласного из слов (<i>Оля, утка</i>). Определение последовательности гласного в ряду из 2 - 3 гласных: [ а ], [ у ]; [ а ], [ о ], [ у ].<br/>           Анализ и синтез обратных слогов; выделение последнего согласного из слов (<i>кот</i>).</p>  |

<sup>4</sup> Специальные часы на разделы не выделяются. Все темы реализуются параллельно.

|                                    |   |  |  |
|------------------------------------|---|--|--|
|                                    |   | «гласный звук», «согласный звук», «мягкий звук», «твердый звук», «слог». Усвоение слогаобразующей рели гласных.  | <p>Выделение слогаобразующего гласного из слов типа: <i>мох, пух</i> и т.д.</p> <p>Анализ и синтез прямых слогов типа <i>са, су</i>. Выделение первого согласного и слогаобразующего гласного из слов типа <i>сани, совы</i> и т.д.</p> <p>Звуковой анализ слов типа <i>суп, нос</i> и т.п. (составление схем).</p> <p>Членение слов на слоги, составление слоговой схемы односложного, двусложного и трехсложного слова.</p> <p>Звуко-слоговой анализ слов типа <i>сова, косы</i> и т.п. (составление схем).</p> <p>звукового анализа: односложные слова без стечений согласных; слова типа <i>мама, муха</i>; слова типа <i>сахар, каток</i>; слова со стечением согласных в середине слова (<i>мурка, кошка</i>)</p> <p>определение слогового состава слова с опорой на вспомогательные приемы (отхлопывание, отстукивание);</p> <p>определение слогового состава слова с опорой на гласные звуки;</p> <p>определение количества слогов во внутренней речи (например, по заданию подобрать слова с двумя слогами).</p> <p>«Чтение» слов с опорой на звуковую схему.</p> <p>Преобразование слов с опорой на схему (добавить звук, заменить звук, убрать звук).</p> |
|                                    | Графика   | <p>Формирование психофизиологических предпосылок письма.</p> <p>Правильное удерживание ручки, подготовка к работе в тетрадях, копирование графических элементов, письмо элементов букв, критерии оценки результатов работы. Ориентация на листе бумаги (в тетради, учебнике, альбоме), определение пространственного соотношения графических элементов, последовательности звуков в составе слова.</p> | <p>Упражнения на удерживание ручки. Штрихование геометрических фигур, письмо элементов букв, их соединений, серий элементов, работа в прописях, критерии оценки результатов работы (соответствие образцам, размер, аккуратность, наличие наклона, расстояние между элементами).</p> <p>Ориентация право-лево, верх-низ на собственном теле, в окружающей среде, на плоскости листа.</p> <p>Подсчет клеточек, строчек, понятие «красная строка», «поля».</p> <p>Ориентация при проведении звукового анализа в последовательном расположении условных обозначений (материализованных опор): предшествующий, последующий, справа от, слева от, между.</p> <p>Аналогичная ориентация в звуковом составе слова без внешних опор в словах простого звуко-слогового состава, типа «осы», «муха», «палка».</p>   |
| <b>Букварный период (174 часа)</b> |   |  |  |
| 1                                  | Развитие речи (изучается параллельно с разделами «Чтение» и | <p>Понимание прочитанного текста при самостоятельном чтении вслух и при его прослушивании.</p> <p>Составление небольших рассказов повествовательного характера по серии</p>  | <p>Работа с серией сюжетных картинок, выстроенных в правильной последовательности: анализ изображённых событий, обсуждение сюжета, составление устного рассказа с опорой на картинки.</p> <p><b>Анализ прослушанного (прочитанного) текста с опорой на иллюстрацию, вопросы.</b></p>   |

|   |   |  |  |
|---|---|--|--|
|   | «Письмо»)   | сюжетных картинок, материалам собственных игр, занятий, наблюдений.  |  |
| 2 | Развитие речи (изучается параллельно с разделами «Чтение» и «Письмо») | Понимание прочитанного текста при самостоятельном чтении вслух и при его прослушивании.<br>Составление небольших рассказов повествовательного характера по серии сюжетных картинок, материалам собственных игр, занятий, наблюдений.   | Работа с серией сюжетных картинок, выстроенных в правильной последовательности: анализ изображённых событий, обсуждение сюжета, составление устного рассказа с опорой на картинки.<br><b>Анализ прослушанного (прочитанного) текста с опорой на иллюстрацию, вопросы.</b>  |
| 3 | Фонетика (изучается параллельно с разделами «Чтение» и «Письмо»)      | Звуки речи. Осознание единства звукового состава слова и его значения. Установление числа и последовательности звуков в слове. Сопоставление слов, различающихся одним или несколькими звуками.<br>Различение гласных и согласных звуков, гласных ударных и безударных, согласных твёрдых и мягких, звонких и глухих.<br>Слог как минимальная произносительная единица. Деление слов на слоги. Определение места ударения. | Дифференциация оппозиционных звуков и соответствующих им букв по фонетическому и артикуляционному сходству. Проведение звукового анализа с опорой на материализованные опоры в свернутом виде, с последующим переходом в умственный план. Звуко-слоговой анализ односложных слов со стечениями двух согласных в начале, конце слова и на границе слогов, трех и четырехсложных слов без стечений согласных и со стечениями согласных, произношение которых не расходится с написанием. Преобразование звуковой схемы слова.<br>Дидактические игры по развитию фонематического слуха, речевого внимания, звукового анализа, классификация слов по общему звуку, подбор слов на определенный звук, соотнесение схемы и слова, анализ слов, отличающихся по звуковому составу по заданному алгоритму. Выделение гласных из состава слова, определение места ударного гласного, сравнение слов, отличающихся ударным словом, типа «замок – замо́к».<br>Совместная работа: характеристика особенностей гласных, согласных звуков, обоснование своей точки зрения, выслушивание одноклассников.<br>Контроль этапов своей работы, оценка процесса и результата выполнения задания.<br>Комментированное выполнение упражнения по определению количества слогов в слове, приведение доказательства. Работа в парах: подбор слов с заданным количеством слогов.<br>Дифференцированное задание: подбор слова с заданным ударным гласным звуком. |
| 4 | Графика (изучается  | Знакомство с печатными и письменными   | Анализ графических образов букв, моделирование графических   |

|   |  |  |   |
|---|--|--|---|
|   | параллельно с разделами «Чтение» и «Письмо») | <p>вариантами букв: а, у, м, х, о, с, п, к, в, т, н, ы, з, л, э, и, ш, р, ж, е, б, д, г, ф, я, ь (как показатель мягкости), ю, ё, й, разделительный мягкий знак, ь ч, ц, щ.</p> <p>Различение звука и буквы: буква как знак звука. Овладение позиционным способом обозначения звуков буквами. Твердые и мягкие согласные в сочетании с «ы» и «и». Функция букв <b>е, ё, ю, я</b>. Мягкий знак как показатель мягкости предшествующего согласного звука.</p> <p>Совершенствование умения ориентироваться в реальном и условном пространстве (квазипространственные представления). Алфавит.</p> | <p>образов букв с использованием подручных средств (бумага, проволока, счетные палочки, пластилин и до.).</p> <p>Дифференциация графически сходных печатных и письменных букв.</p> <p>Игровое упражнение найди нужную букву среди других букв (в том числе перевернутых букв), допиши букву,</p> <p>Совместная работа: по заданному алгоритму анализ функций гласных как показателей твердости и мягкости предшествующих согласных.</p> <p>Дифференциация функций гласных второго ряда в зависимости от места их положения: в начале слова, после согласного, после гласного.</p> <p>Развитие умения ориентироваться на листе тетради (правый верхний угол, нижний левый угол и проч., отступить справа, отступить слева, красная строка, отсчет строк и клеточек в различных направлениях, копирование геометрических фигур, узоров из счетных палочек).</p> <p>Рассказ учителя об истории русского алфавита. Совместные игры: «Найди слово в словаре», Какая буква пропала (с опорой на таблицу), «Буквы перепутались» (фрагмент из 4-5 букв с опорой на таблицу). Определение последовательности букв в алфавите: предшествующая, последующая, справа, слева, между (с опорой на таблицу).</p> <p>Развитие умения ориентироваться на листе тетради (правый верхний угол, нижний левый угол и проч., отступить справа, отступить слева, красная строка, отсчет строк и клеточек в различных направлениях, копирование геометрических фигур, узоров из счетных палочек).</p> |
| 5 | Чтение 87 часа                               | <p>Формирование навыка слогового чтения (ориентация на букву, обозначающую гласный звук). Плавное орфографическое слоговое чтение со скоростью, соответствующей индивидуальному темпу обучающегося. Осознанное чтение слов, словосочетаний, предложений и коротких текстов с пройденными буквами. Чтение с интонациями и паузами в соответствии со знаками препинания. Развитие</p>  | <p>Отработка техники чтения обратных, прямых, закрытых слогов, слогов со стечениями согласных. Работа со слоговыми таблицами.</p> <p>Чтение слогов и простых слов с постепенным наращиванием букв и морфем слева и справа.</p> <p>Соотнесение схемы слова и печатного слова, работа с разрезной азбукой по следам звукового анализа. Преобразование буквенного состава для получения нового слова. Игры типа «Поле чудес», живые слова.</p> <p>Работа над осмыслением читаемого. Соотнесение прочитанного</p>   |

|   |                   |   |   |
|---|-------------------|---|---|
|   |                   | осознанности и выразительности чтения на материале небольших текстов и стихотворений.   | <p>слова (словосочетания, предложения) и картинки. Соблюдение строчки при чтении. Соблюдение пауз на точках и других знаках препинания. Соблюдение вопросительной и восклицательной интонации.</p> <p>Семантизация слогов (в каких словах можно найти данный слог). Составление слов из отдельных слогов (игры: «Наборщик», «Слова рассыпались», «Живые слова»).</p> <p>Поиски заданного слова среди других слов, в предложении, в коротких текстах, представленных в печатном виде.</p> <p>Совместная работа: ответы на вопросы по прочитанному тексту, отработка умения находить в тексте нужную информацию.</p> <p>Совместная работа: подробный пересказ прочитанного текста с опорой на иллюстрацию, вопросы, опорные слова.</p>  |
| 6 | Письмо – 87 часов | <p>Овладение начертанием письменных прописных (заглавных) и строчных букв. Письмо букв, буквосочетаний, слогов, слов, предложений с соблюдением гигиенических норм. Овладение разборчивым, аккуратным письмом. Письмо под диктовку слов и предложений, написание которых не расходится с их произношением. Усвоение приёмов и последовательности правильного списывания текста. Проверка написанного при помощи сличения с текстом - образцом и послогового чтения написанных слов. Правильное оформление написанных предложений (большая буква в начале предложения, точка в конце).</p> <p>Письмо под диктовку слов и предложений, написание которых не расходится с их произношением из пройденных букв. Усвоение приемов и последовательности правильного списывания текста.</p> <p>Понимание функции небуквенных графических средств: пробела между словами, знака переноса.</p> | <p>Упражнения на развитие графических навыков (штрихование, работа по трафаретам, в прописях). Отработка письма элементов букв и их соединений. Критерии оценки выполненной работы. Формирование навыков самоконтроля и устойчивой произвольной деятельности.</p> <p>Совместная работа: анализ поэлементного состава букв. Игровое упражнение «Конструктор букв», направленное на составление буквы из элементов.</p> <p>Моделирование (из пластилина, из проволоки) букв. Игровое упражнение «Назови букву», направленное на различение букв, имеющих оптическое и кинетическое сходство.</p> <p>Игровое упражнение «Что случилось с буквой»: анализ деформированных букв, определение недостающих элементов.</p> <p>Практическая работа: контролировать правильность написания буквы, сравнивать свои буквы с предложенным образцом.</p> <p>Упражнение: запись под диктовку слов и предложений, состоящих из трёх — пяти слов со звуками в сильной позиции.</p> <p>Работа в парах: соотнесение одних и тех же слов, написанных печатным и письменным.</p> <p>Упражнение: списывание письменными буквами слова/предложения/короткого текста, написанного печатными буквами (письменными буквами) по заданному алгоритму.</p> <p>Усвоение правила оформления предложения.</p> |



|   |   |  |  |
|---|---|--|--|
| 7 | Слово и предложение (изучается параллельно с разделами «Чтение» и «Письмо») | <p>Восприятие слова как объекта изучения, материала для анализа. Наблюдение над значением слова.</p> <p>Различение слова и предложения. Работа с предложением: выделение слов, изменение их порядка. Интонация в предложении.</p> <p>Моделирование предложения в соответствии с заданной интонацией. Различение слова и предложения. Работа с предложением: выделение слов, изменение их порядка, распространение предложения. Слова-названия предмета, Слова- названия действий предмета, слова-названия качества предмета. Восприятие слова как объекта изучения, материала для анализа. Наблюдение над значением слова. Выявление слов, значение которых требует уточнения.</p> <p>Совместная работа по словообразованию и морфемному анализу (без введения терминологии). Активизация словарного запаса.</p> | <p>Совместная работа: придумывание предложения с заданным словом.</p> <p>Игровое упражнение «Снежный ком»: распространение предложений с добавлением слова по цепочке.</p> <p>Игра «Живые слова» (обучающиеся играют роль слов в предложении, идёт перестановка слов в предложении, прочтение получившегося).</p> <p>Моделирование предложения: определение количества и последовательности слов в предложении с опорой на условные обозначения во внешнем и в свернутом плане.</p> <p>Самостоятельная работа: определение количества слов в предложении, с опорой на внешние опоры.</p> <p>Работа с моделью предложения: изменение предложения в соответствии с изменением модели.</p> <p>Выделение предлогов в составе предложения.</p> <p>Конструирование предложения по заданной модели, по опорным словам. Восстановление деформированных предложений. Восстановление предложений с пропущенными словами.</p> |
| 8 | Орфография и пунктуация. (изучается параллельно с разделом «Письмо»).       | <p>Знакомство с правилами правописания и их применение: раздельное написание слов; обозначение гласных после шипящих в сочетаниях <b>жи, ши, ча, ща, чу, шу</b> (в положении под ударением), прописная буква в начале предложения, в именах собственных (именах людей, кличках животных); перенос слов по слогам без стечения согласных; знаки препинания в конце предложения.</p> <p>Правила переноса слова (без стечения согласных на границе слогов).</p>   | <p>Совместный анализ текста на наличие в нём слов с буквосочетаниями <b>жи, ши, ча, ща, чу, шу</b>.</p> <p>Упражнение: выписывание из текста слов с буквосочетаниями <b>ми жи, ши, ча, ща, чу, шу</b>.</p> <p>Упражнение: запись предложения, составленного из набора слов по следам совместной работы по анализу словесного состава, а также звуко-буквенного анализа отдельных слов, с правильным оформлением начала и конца предложения, с соблюдением пробелов между словами. Комментированная запись предложений с обязательным объяснением случаев употребления заглавной буквы.</p> <p>Игра «Кто больше»: подбор и запись имён собственных по заданным критериям.</p> <p>Практическая работа: списывание и запись под диктовку с применением изученных правил.</p>  |

|  |  |  |  |
|--|--|--|--|
|  |  |  | <p>Словарные слова: заучивание, поиск словарных слов в предложениях и текстах, запись под диктовку.</p> <p>Практический анализ способов написания слов с безударными гласными: сравнение написания этих гласных под ударением и в безударном положении в формах слова.</p> <p>Правила написания предлогов.</p> |
|--|--|--|--|

При разработке рабочей программы в тематическом планировании учтены возможности использования электронных (цифровых) образовательных ресурсов, являющихся учебно-методическими материалами (мультимедийные программы, электронные учебники и задачки, электронные библиотеки, виртуальные лаборатории, игровые программы, коллекции цифровых образовательных ресурсов), используемыми для обучения и воспитания различных групп пользователей, представленными в электронном (цифровом) виде и реализующими дидактические возможности информационно-коммуникационных технологий (ИКТ), содержание которых соответствует законодательству об образовании.

Требования к специальным учебникам, специальным рабочим тетрадям, специальным дидактическим материалам, специальным компьютерным инструментам обучения. Реализация АООП НОО для обучающихся с ТНР предусматривает использование базовых учебников для сверстников без ограничений здоровья. С учётом особых образовательных потребностей обучающихся с ТНР применяются специальные учебники, приложения, дидактические материалы, рабочие тетради и пр. на бумажных и (или) электронных носителях.

Рабочая программа по учебному предмету «Обучение грамоте» реализуется посредством УМК «Школа России».

### **ОСОБЕННОСТИ ОЦЕНИВАНИЯ РЕЗУЛЬТАТОВ ОБУЧЕНИЯ:**

#### *Высокий уровень:*

Чтение – обучающийся освоил беглое послоговое чтение (чтение целыми словами с переходом на послоговое чтение сложных по слоговой структуре слов). Чтение интонированное, выразительное. Допускает 1-2<sup>5</sup> неустойчивых ошибки фонологического характера. Понимание прочитанного в полном объеме.

Письмо - освоил написание всех строчных и заглавных букв, их соединений. Списывание без ошибок. В диктантах допускает однотипные неустойчивые фонологические замены (не более 1-2 замен). Освоил правила написания гласных после шипящих, употребление имен собственных, а также обозначения границ предложения.

#### *Достаточный уровень:*

Чтение - обучающийся освоил орфографическое послоговое чтение, но при этом допускает специфические ошибки (не более 3-5 ошибок - смешений по артикуляторно-акустическому или оптико-графическому типу). Соблюдает интонацию конца предложения. Понимание читаемого доступно, но при анализе текста требуются опоры, либо другая помощь.

Письмо - обучающийся в основном освоил все графические образы букв, за исключением редкоупотребительных строчных и прописные, например, прописные Ф, Г, Е, Э и др.. Однако при наличии соответствующей наглядности с заданиями справляется. Со списываем справляется без ошибок. В диктантах допускает не более 5 специфических ошибок (2-3 разных типов). Орфографические правила в рамках программы в основном освоил (может допускать 2-3 орфографических ошибки). Иногда затрудняется в обозначении границ предложения, в написании предлога с последующим словом.

#### *Недостаточный уровень:*

Обучающийся не усвоил программный материал – не выучил помнит все пройденные буквы и не может их вспомнить даже при использовании внешних опор. Не усвоил способ чтения: послоговое орфографическое. Допускает более 6 ошибок разнообразных видов. При чтении пропускает слова, отмечается тенденция к чтению «по

---

<sup>5</sup> Специфические ошибки однотипного характера оцениваются как 1 ошибка.

догадке» (на основе звуко-буквенных ассоциаций). Чтение не интонированное, Понимание прочитанного ограничено. На письме допускает не только специфические ошибки (замены, смещения по артикуляторно-акустическому или оптико-графическому типу), но и ошибки, обусловленные несформированностью звукового и языкового анализа. Орфографические правила, предусмотренные программой, не усвоил.